

OneCup OneLife eradicates Wuhan Coronavirus [2020 01 25-PM] (in Mongolian)



Энэхүү бичлэгийг хаанаас ч, энэ цагт үзэж байгаа хүн бүрт өглөөний, өдрийн мэнд хүргэе



Намайг Мехран Кеше гэдэг. Би Кеше сангийн үүсгэн байгуулагч байна. Ираны цөмийн физикчийн хувиар, бид сүүлийн хэдэн жил Хятадад хэрэгжиж болохуйц болон хэрэгжиж байсан сансрын технологийг хөгжүүлж, бид хэрхэн Хятадын ард түмний амьдралын сайжруулж чадахыг харсан. Тэдний газар тариалан, тэдний материалын үйлдвэрлэл, тэдний эрүүл мэндийн төлөө.



Сүүлийн 2 жил, би Хятад улсад амьдардаг байх үедээ бид энэхүү шинэ технологийг вирустай тэмцэхэд тусалж чадах юм байна гэдгийг харуулахыг зорьсон. Африкийн гаралтай гахайн ханиад нь маш олон гахайг хөнөөсөн байдаг.



Биднээс тусламж хүссэн туршилтад нийт 829 гахай өвчилсөн нь батлагдсан байсан. Бид тус үйл явцад оролцоод 725-ыг нь 2 долоо хоногийн дотор аварч чадсан юм. Энэ бол эмчлэгдэх хэцүү вируснуудын нэг байсан.



Тухайн үед бид мөн Хятадын хойд хэсгийн Өвөр Монгол дахь газар тариалангийн өсөлтийн төсөлд мөн оролцон ажилласан. Бид ургацыг маш ихээр нэмэгдүүлж чадсан ба одоо Хятадад бид үйлдвэртэй болсон байгаа. Тэрхүү үйл явц дундаа бид мөн Хятадын технологи, үйлдвэрлэл, фермийн аж ахуйг өөрчлөхөд туслалсан. Өнөөдөр бол Хятадын цагаан сар. Хятад улс асуудалтай тулгарсан байгааг бид мэдэж байгаа. Шинэ тахал аль хэдийн маш олон хүний амийг авсан. Бид энэхүү тахал нь вирус гэдгийг мэднэ. Өнөөдрийг хүртэл шинжлэх ухаанд вирусыг эмчлэх шийдэл огт байгаагүй, учир нь бид вирус гэж юу болохыг хэзээ ч бүрэн ойлгоогүй байсан. Харин одоо шинэ технологитой бид вирус гэж юу болохыг мэддэг боллоо. Плазма технологид шинэ технологиуд суурилан гарах үед, бид вирусны энергийн үр нөлөөллийг багасгах боломжтой. Вирус бол өөрийгөө эсэд шигтгэдэг энергийн багц бөөгнөрөл бөгөөд эсээс энергийг нь аваад, эсэд үхэл учруулж цаашлан, хүн амьтанд үхэл учруулдаг.



Энэхүү шинэ технологиор бид юу хийх вэ гэвэл, бид таны харж буй энэ аяганы доор хэлбэржин тогтсон байгаа плазмыг эсийн ойролцоо авчирна.



Тэгснээр вирус өөрийн энергиэ энэ материалд өгч, суларна. Тэгснээр үүнийг үндсээр нь устгана. Бид сансрын хөтөлбөрт ажилладаг учраас ийм технологийг хөгжүүлж чадсан. Учир нь сансрын хөтөлбөрөөр сансарт ямар ч нян бактер байхгүй. Харин өөрийгөө бидэнд шигтгэдэг энергийн багц вирусууд байдаг ба энэ нь маш том асуудлыг үүсгэдэг. Тиймээс энэ нь сансарт маш олон үхлийг учруулдаг, тиймээс бид вирусны эсрэг технологи бүтээх шаардлагатай болсон юм. Одоо Хятад улс энэ шинэ вирусны асуудалтай тулгарч маш олон хүмүүс нас барж байгаа энэ цагт, бид үүнийг зөвхөн танд туслах биш цаашлан бүхэл улс гүрэнд дэмжлэг болгохоор танилцуулж байна.



Одоо миний танд үзүүлэх зүйл бол 1 юаны зардалтай мөртлөө таны амийг ч аврах боломжтой. Бид үүнийг амьдралын аяга, нэг аяга, нэг амьдрал гэж нэрлэсэн. Та үүнийг гэртээ ч хийх боломжтой.



Зөвхөн цэвэр усан хэсгийг л ууна. Дээд талын хэсгийг нь л ууна!

Доод тунадасыг ууж огт болохгүй!

Усаар нүүрээ угааж болно, маскаа чийгшүүлж болно. Хэдий ханиад томуугаар өвчилсөн байсан ч өвчин чинь эдгэх ба өөр бусад үр нөлөө ч байгааг та харж чадна. Хэрэв бид энэ бүх асуудлыг үндсээр нь шийдвэрлэх юм бол, эмч нар ядахдаа үлдсэнийг нь шийдчихнээ.

Энэ ус нь хордуулах үйлчилгээгүй гэдэг нь баталгаажсан ба аль хэдийн Гуанжоугийн эмнэлэгт Кеше санд хамаарагдах эмийн компанид хүсэлт тавин хэрэглэж байгаа. Энэ бол сансрын шинэ технологи. Би одоо таньд хэрхэн нэг аяга, нэг амьдралыг хийхийг харуулъя. Энэ нь үнэхээр энгийн.



Гэртээ байгаа хэрэглэдэггүй материалаа хайж олоод утсыг нь салгана.



Утсыг нь хайчлаад, голд нь байдаг утсыг гаргаж авна. Хятадад ихэвчлэн 3 утастай байдаг. .



Гаднах пластик нь хуулж аваад, 30 см орчим, өөрт амар хэмжээгээрээ л тайрчихна.



Та бүхний хийх зүйл бол зэсийг нь аваад, харандаагаа бэлдээд, зэс утсаа харандаагаа тойруулаад эргүүлнэ. Ингээд ороомог бэлдлээ. Маш энгийн!



Ингээд таны ийм жижигхэн хэсгийг нь хийгээд болчихож байгаа юм. Та хүссэнээрээ хэдийг ч хийж болох ба нийлүүлээд, эсвэл холбоод тавьчихна. Энэ бол эхний хэсэг байлаа.



Хоёр дахь хэсэг нь гэвэл та өөр нэгэн утсыг аваад ороомог болгоод маш чанга эргүүлнэ. Энэ бол үүний хамгийн ээдрээтэй хэсэг нь. Энэ үед л та Бээжингийн их сургуулийн эсвэл дэлхий дээрх ихэнх

их сургуулийн эрдэмтэдээс илүү ахисан түвшнийх болно. Бид үүнийг “нанотехнологи” гэж нэрлэдэг. Би танд хэрхэн маш хурдан нанотехнологи хийдгийг харуулъя. Энэ бол таны амьдралын түлхүүр, энэ нь амьдралыг аварч, бас өөрчилдөг зүйл юм.




Байшингуудад ихэвчлэн, хоол хийхэд гал асаахдаа хэрэглэдэг Хятад дэвүүр байдаг бол надад энд асаагуур байна. Миний хийх зүйл бол үүний галыг нь багасгана.



Зэс төмөр улайстлаа халах ёстой. Хэрэв улайхгүй бол үйлчлэхгүй.




Чи зэс утсаа галд тавиад, улайстал нь хүлээнэ. Улаан болж эхлэх үед нь маш удаанаар хөдөлгөнө. Зэс утас зогсолтгүй улайсаж халж байна. Ингээд л үргэлжлүүлээд байна. Маш удаанаар, энэ улайсах ёстой. Утсаа маш алгуурханаар бүгдийг нь улайсгана. төгсгөл хүртэл нь.



Чи зэс утсаа галд тавиад, улайстал нь хүлээнэ. Улаан болж эхлэх үед нь маш удаанаар хөдөлгөнө. Зэс утас зогсолтгүй улайсаж халж байна. Ингээд л үргэлжлүүлээд байна. Маш удаанаар, энэ улайсах ёстой. Утсаа маш алгуурханаар бүгдийг нь улайсгана. төгсгөл хүртэл нь.



Бүх хэсгийн нь улайсгаж халаасан байх ёстой гэдгээ нягтлана. Тэгээд хар болсныг нягтална. Харсан биз? Энд улайж байна. Үлдсэн хэсэг нь үүнээс дээр байгаа биз?



Улаан болгож байна.



Хэдэн хором хөртөл нь хүлээнэ.



Үүнийг хөрөх үед нь та яг өмнө хийсэн зүйлээ л дахиад хийнэ. Халуун хэвээрээ л байна.



Таны хийх ёстой зүйл бол харандаагаа аваад утсаа дахиад тойруулаад мушгиж эргүүлэх. Зарим хэсгүүд нь аль хэдийнээ онгойчихсон байж магадгүй. Энэ хамаагүй. Тэгээд дуустал нь эргүүлчихнэ. Илүү гарсан хэсэг алга.



Одоо танд эх хувь болон хувирсан 2 зэс утас байна. Энэ нь л технологийн өнцөг юм.



Одоо Танд арай өөр юм хэрэгтэй. Бүх л айлд цайран баттерей эсвэл цайрт материал байдаг. Хэрвээ энэ нь метал байх юм бол буруу. Үүнийг оронзон дээр тавих шаардлагатай. Метал бол наалдчихна.



Танд цайр хэрэгтэй. Эсвэл цайрыг дээврээсээ ч юм уу хаанаас ч хамаагүй олох хэрэгтэй. Гэхдээ ихэнх батериануудад цайр байж л байдаг.



Олсоныгоо зүгээр л нугалчихна.




Одоо бидэнд аяга хэрэгтэй, тиймээс ч бид үүнийгээ “Нэг аяга , нэг амьдрал” гэж нэрлэсэн.



Та үүнийг нэг талд нь өлгөнө.



Нөгөөг нь нөгөө талд нь өлгөчихнө.



Тэгээд би таньд хатуу утсаа олоод, шулуун хэлбэртэй болгохыг зөвлөж байна.



Тэгээд барьж байгаад дээр нь тавичихна. Та ингээд л маш энгийн систем хийчихнэ.




Та үүнийг голоос нь өлгөнө. Ингээд л. Үүнийг ингэж өлгөөд, дунд нь байрлуулна. Ийм энгийн!




Тэгээд барьж байгаад дээр нь тавичихна. Та ингээд л маш энгийн систем хийчихнэ. Та үүнийг голоос нь өлгөнө. Ингээд л. Үүнийг ингэж өлгөөд, дунд нь байрлуулна. Ийм энгийн!




Одоо бид хамгийн сүүлийн шатруугаа орцгоое. Таны мэдэж байгаачлан, бид холбох хэрэгтэй. 3 хэсгийг нь цугт нь. Үүнийг баттерейнаас эсвэл өөр газраас авсан цайран хавтанд нь үүнийг холбох хэрэгтэй.







Дараа нь голын утсыг нь холбоно. Нөгөө хэсгийн талд нь ингээд л дахиад холбочихно. Маш энгийн, гэхдээ чанга байх хэрэгтэй. Маш чанга! Тэгээд аяганд нь буцаагаад хийчихнэ.





Тэгээд гуравдахаар нь хийх юм бол их энгийн. Энэ утасны төгсгөлтэй нь залгачихна, тэгээд эргүүлчихнэ. Чанга эргүүлж байгаад, буцаагаад дотор нь хийчихнэ. Их энгийн!





Одоо ингээд та 3 утастай боллоо, би таньд харуулъя. 3 хэсэг. Одоо таны хийх хэрэгтэй зүйл бол их энгийн! Материалаа хурдан үүсгэхийн тулд танд хуучин зай хэрэгтэй. Цэнэггүй болсон цэнэг байхгүй зай хуучин зай.



Тэгээд 2 гадна талын утсаа хооронд нь холбоно.



Энгийн скоч авч байгаад, үүнийгээ зайныхаа дээд хэсэгтэй наачихна. Зүгээр л сайн чанга, яг дээд талд нь нааж байгаа эсэхээ нягтлах хэрэгтэй.



Дараа нь дахиад хэсэг скочоор доод хэсгийн төвд нь нөгөө утсаа нааж холбоно. Ингээд систем бэлэн болчихно. Гэхдээ та эдгээрийн аль нь ч хоорондоо шүргэлцэхгүй байгааг сайн нягтлаарай.



Энэхүү үйл явц, нэг аяга нэг амьдралд ус хэрэгтэй.




Энэ усыг зүгээр л крантнаас авчихна. тэгээд зүгээр хоолны давс нэмнэ.




Нэг литрт 15%. 150 грам хангалттай.



Бүрэн болтол нь хутгачихна.



Ингээд та өөрийн амиа аварч эхэлж байна. Танд өөр юу ч хэрэггүй. Усаа дүүртэл нь хийчихнэ. Ингээд үлдээхэд, та хөөсөрч эхэлж байгааг харна. Бүх зүйл дотроо байгааг нягтлаад, хэрвээ хөөсрөөд эхэлчихвэл та яг үүн шиг устай болно.



Цагаан ногоон тунадаснууд доороо тунасан, байгаа үүнийг нь хэзээ ч уух юмуу хүрч болохгүй! Доошоо тунадас нь тунаад цэвэрхэн болчиход уснаас 100 эсвэл 200 мл ууж болно. эсвэл гараа, нүүрээ угааж болно.



Яг энэ мөчид, та бүхэн их айдастай байгаа. Бүгдээрээ масктай, түүнийгээ нүүрэндээ зүүдэг.



Эсвэл цаасан алчуур эсвэл хувцасны өөдөс чинь яаж байгаа болоо гэж их айж магадгүй. Үүнийгээ нөгөө усанд дүрээд боломжоороо сайн амьсгал. Та өдөр болгон маск зүүгээд амьсгалаад явдаг. Та усаа цэвэрхэн эсэхийг нягтлаарай. Цэвэрхэн ус нь давстай байна. Давсыг нь шүүх гэж оролдоорой. Угаагаад, тунадас үүсгээд, дахиад ахиу ус хийгээд, тунгаана. (https://en.kfwiki.org/wiki/Harvesting_GANS_and_Amino_Acids) Энэ явцыг дурын хэмжээгээрээ давтана. Хоослох үедээ, энэ материалыг доороос нь авах үедээ, дахиад давстай ус хийгээд байж болно.



Дахиад өөр аяганд хийгээд, өөр найздаа өгөхөд, бид дахиад амь аварч чадна. Хөршдөө, найздаа өг, усаа хийгээд л бай, хэн нэгэнд хэрхэн найруулахыг нь зааж өг, усаа дүүргээд л, үүнээсээ уугаад л, тундасжуулаал, хувцасаа, хамраа нүүрээ, толгойгоо ч угааж болно. Тэгээд өөрийн маскийг байнгын чийгтэй байлгаарай.



Харин нөгөө талаас гадуур явахдаа яах вэ гэвэл усаа ийм шүршигчтэй саванд хийгээд,



хувцсан дээрээ, маск дээрээ цацаж болно. Та хэрвээ хэн нэгэн халуурсан хүнтэй таарвал түүнд өгчих. Нэг цацалтаар амьдрал бэлэглээрэй. Энэ бол сансрын технологи, их амархан харагдаж байгаа байх гэхдээ бид ингэж хялбарчилсан юм.



Энэ технологи нөгөө талаараа их дэвшилтэт түвшнийх гэдгийг та ойлгох хэрэгтэй. Бид тун удахгүй үүнийг илүү үр дүнтэйгээр Хятадад үйлдвэрлэгдсэн машинуудыг дэлхий даяар экспортлох болно. Би энэхүү технологийг нэг аяга, нэг амьдрал хэмээн нэрлэж бүтээсэн учир нь бүх амьдрал хүндлүүштэй. Би Хятадын нийгмийн хэсэг энэ шинэ жилийг тааламжтай шинэ он гэж харахыг хүсч байна.



Энэ бол Кеше сангаас Хятад улсад өгч байгаа миний бэлэг. Үүнийг хэрэглэ, юу хийж байгаагаа ухамсарла, тэгээд хэн нэгэнд энэ аягатай уснаас өг, хэрхэн хийхийг зааж өг. Хэрвээ чи үүнийг нэг л хийгээд сурчихсан байхад дараагийн 5, 10 жилд өөр вирус гарлаа гэхэд энэ таны хийх зүйл. Зүгээр л их энгийн систем. Нэг аяга, Нэг амьдрал 1 юанаас бага өртөгтэй. Үүнийгээ үнэгүй зааж өгөөрэй.

Бид вебхуудас нээсэн ба энэ програмд та савтай үс харна. Асуудал тулгарвал kesheplasmachina@163.com холбогдоод, бид таньд хэрхэн үүнийг хийхийг зааж өгнө.

Үүнийг ингээд үлдээчихэд их удахгүй, хагас өдрийн дараа л материал нь тунаж байгаа нь харагдана. Энэ бол таны хийх бүх зүйл. Маш их баярлалаа. Шинэ жилийн мэнд хүргэе. Би таньд өгч буй нэг аяга нэг амьдрал таньд таалагдана гэдэгт итгэж байна.